

دليل المستخدم للخدمات الإلكترونية للأفراد



الأكاديمية المالية
THE FINANCIAL ACADEMY

 FA.GOV.SA

الفهرس

٣	نبذة عن الاكاديمية المالية
٤	إنشاء حساب
٧	تسجيل الدخول
١٦	الفعاليات
٢١	التسجيل في اختبار
٢٣	التسجيل في برنامج تدريبي
٢٦	تحقق من الشهادة
٢٧	إظهار الشهادة
٢٨	تسجيل خروج

الأكاديمية المالية:

الأكاديمية المالية هي جهة متخصصة في تقديم التعليم والتدريب المالي في المملكة العربية السعودية، تهدف إلى تطوير المهارات المالية والمصرفية للمهنيين والأفراد المهتمين بمجال المال والاستثمار.

الخدمات المقدمة:

- ١- برامج تدريبية متخصصة في المجالات المالية والمصرفية.
- ٢- اختبارات الشهادات المهنية المعتمدة.
- ٣- ورش عمل وجلسات تدريبية لتطوير المهارات المالية.
- ٤- منصة إلكترونية متكاملة لتقديم الخدمات التعليمية والتدريبية.
- ٥- دعم وتوجيه مهني للأفراد الراغبين في تطوير مسيرتهم المهنية.

الموقع الرسمي للأكاديمية المالية:

<https://fa.gov.sa>

إنشاء حساب:

١- انقر على "تسجيل" في حال ليس لديك حساب.

تسجيل الدخول

أدخل بيانات الاعتماد الخاصة بك

اسم المستخدم

× 8

نسيت اسم المستخدم
هل نسيت كلمة السر؟

تذكرني

متابعة <

ليس لديك حساب؟ **تسجيل**

٢- اختر خيار "فرد"

إنشاء حساب جديد

اختر نوع الحساب

منظمات
الشركات والمنظمات غير الحكومية

فرد
الموظفين والطلاب

٣- أدخل رقم الهوية أو / هوية مقيم بالسعودية .

٤- من ثم انقر **"تسجيل"** .

*سوف تظهر صفحة نفاذ وذلك لغرض التحقق من الرقم المدخل.

*في حال اختيار أجنبي خارج السعودية أو مواطني مجلس التعاون الخليجي يتم إدخال رقم الجواز للأجنبي ورقم هوية مواطن خليجي بدون الحاجة الى التحقق من خدمة نفاذ.

إنشاء حساب جديد

فرد

سعودي مواطن سعودي

مقيم أجنبي مقيم داخل المملكة العربية السعودية

أجنبي أجنبي خارج المملكة العربية السعودية

مواطني دول مجلس التعاون الخليجي الذين يعيشون داخل أو خارج المملكة العربية السعودية

رقم الهوية

٥- املأ الحقول بالبيانات الشخصية المطلوبة من ثم قم بالنقر **"تسجيل"** .

*في حال رغبتك في استقبال الرسائل التسويقية، بإمكانك الضغط على **"سماح"**

انشاء حساب جديد

البيانات الشخصية

الاسم الأول بالعربي	اسم الأب بالعربي	اسم الجد بالعربي	الاسم الأخير بالعربي
الاسم الأول بالإنجليزي	اسم الأب بالإنجليزي	اسم الجد بالإنجليزي	الاسم الأخير بالإنجليزي

الجنسية الجنس أنثى ذكر تاريخ الميلاد اللغة العربية الإنجليزية

بيانات المستخدم

اسم المستخدم كلمة المرور تأكيد كلمة المرور

كلمة المرور لا تقل عن ٨ حروف ولا تزيد عن ٢٥ وتحتوي على ارقام وحروف صغيرة وكبيرة وحروف خاصة ولا تقبل أحرف عربية

بيانات التواصل

البريد الإلكتروني تأكيد البريد الإلكتروني رقم الجوال +٩٦٦ -

الدولة المقيم بها - اختر -

استقبال رسائل دعائية؟ اسمح للأكاديمية المالية لإرسال المنشورات البريدية والحملات الاعلانية الخاصة بها إلي عبر الرسائل الإلكترونية، ويمكن لي إلغاء الاشتراك في المنشورات البريدية والحملات الاعلانية للأكاديمية المالية، أو إيقاف استقباليها من خلال إرسال رسالة بريدية، أو الاتصال بخدمة العملاء أو الخدمة الذاتية.

هل أنت عضو بالفعل؟ [تسجيل الدخول](#)

٦- تأكد من وصول رسالة التفعيل إلى بريدك الإلكتروني، ثم اضغط على "رابط التفعيل"

*في حال لم يصل البريد إلى الوارد، ربما يكون في البريد المهمل أو أن البريد المسجل غير صحيح. في حال كان البريد غير صحيح، نرجو التواصل مع خدمة العملاء من خلال الدخول إلى الرابط (<https://fa.gov.sa/ContactUs>) واختيار الوسيلة المراد التواصل بها.

تسجيل الدخول:

١- أدخل اسم المستخدم/رقم الهوية من ثم انقر "متابعة".

The screenshot shows a login form titled "تسجيل الدخول" (Login). Below the title, it says "أدخل بيانات الاعتماد الخاصة بك" (Enter your credentials). There is a text input field labeled "اسم المستخدم" (Username) with a character count of 3. Below the input field, there are two options: "نسيت اسم المستخدم" (Forgot username) and "هل نسيت كلمة السر؟" (Forgot password?). To the right of these options is a toggle switch labeled "تذكرني" (Remember me), which is currently turned on. At the bottom right, there is a link that says "ليس لديك حساب؟ [تسجيل](#)" (Don't have an account? [Register](#)). A red box highlights the "متابعة" (Continue) button, and a red arrow points to it from the left.

٢- أدخل كلمة المرور من ثم انقر "متابعة".

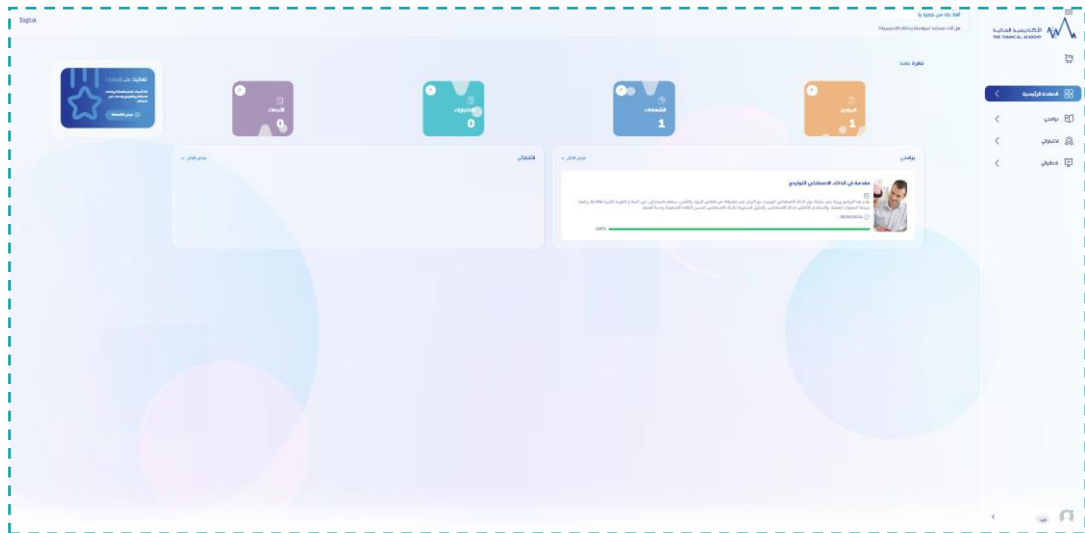
The screenshot shows the same login form as above, but now with a second text input field labeled "كلمة المرور" (Password) with a character count of 8. The "تذكرني" (Remember me) toggle switch is still turned on. The "متابعة" (Continue) button is highlighted with a red box, and a red arrow points to it from the left.

٣- انقر على الاسم الخاص بك في أعلى الصفحة

٤- توجه إلى **"لوحة التحكم"** وذلك لاستعراض الصفحة الرئيسية (برامجي، اختباراتي، شهاداتي، فعالياتي، الملف الشخصي، قائمة الرغبات، العمليات المالية، تقديم طلب استقطاب كمدرّب وتسجيل الخروج).



٥- سوف تظهر لك الصفحة الرئيسية لحسابك الشخصي



للتعديل على الملف الشخصي:

1- انقر على "ملفي الشخصي" من خلال القائمة الظاهرة لك.

*خدمة التعديل على الاسم باللغة العربية والإنجليزية، الجنسية، والجنس متاحة فقط في حال كان المستخدم مسجل رقم الجواز أو مواطني مجلس التعاون الخليجي.

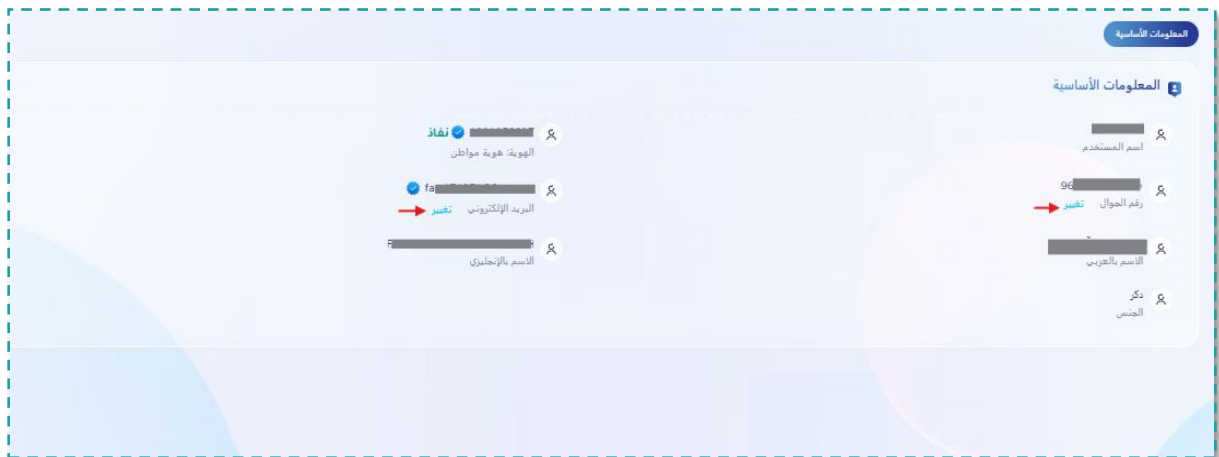


٢- انقر "تحرير الملف الشخصي".



٣- سوف تظهر لك البيانات يمكنك التعديل على البريد الإلكتروني و رقم الجوال.

*في حال تم عكس البيانات من خلال خدمة نفاذ، لا يمكنك التعديل على الاسم الثلاثي باللغة العربية/الإنجليزية، ورقم الهوية، الجنسية، والجنس.



٤- انقر على "تغيير رقم الجوال"، أدخل الرقم الجديد، ثم "حفظ".



٥- انقر على "تغيير البريد الإلكتروني"، أدخل البريد الجديد، ثم اضغط "إرسال رمز التحقق".



٦-ستصلك رسالة برمز التحقق، أدخله في الحقل المخصص.

تغيير البريد الإلكتروني

× تم ارسال بريد إلكتروني للتحقق يرجى ادخال الرمز المرسل

البريد الإلكتروني

× fa 8

EnterReceivedCodeOnEmail

× 8

حفظ >

لاستعراض البرامج التدريبية النشطة/المكتملة:

١-انقر على "برامجي".

برامجي

الأكاديمية المالية
THE FINANCIAL ACADEMY

البرامج النشطة البرامج المكتملة

مكتول

اخترى

مقدمة في الذكاء الاصطناعي التوليدي

تخدم هذا البرنامج ورشة عمل شاملة حول الذكاء الاصطناعي التوليدي مع التركيز على تطبيقاته في القطاع المالي. سيعلم المشاركون حول المبادئ الأساسية للذكاء الاصطناعي التوليدي وكيفية استخدامه في الأعمال. وتعتبر شهادة المحترفين التوليدية واستخدام الذكاء الاصطناعي التوليدي والتحقق المعهودة بالذكاء الاصطناعي لتحسين الكفاءة التشغيلية وخدمة العملاء.

تاريخ البداية 2024-06-01

تاريخ النهاية 2024-06-01

المدة ١ يوم

1

الصفحة الرئيسية

برامجي

التقني

فعالياتي

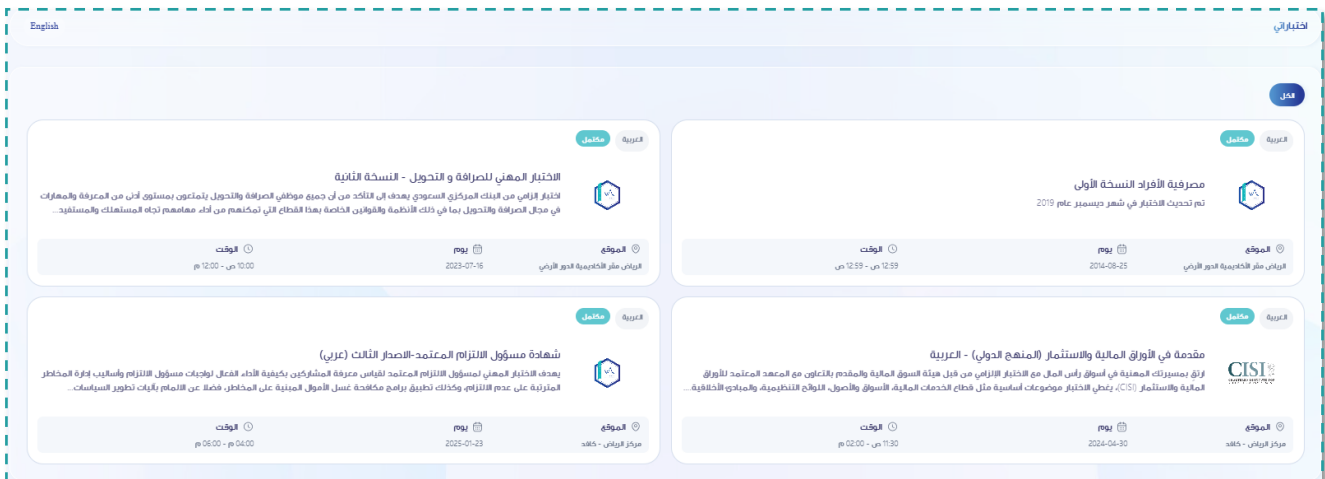
لاستعراض الاختبارات السابقة:

١- انقر على "اختباراتي"

٢- انقر على "السهم"



ستظهر لك قائمة بجميع الاختبارات المسجلة.







لاستعراض العمليات السابقة:

١- انقر على أيقونة "اسمك"

٢- انقر على "العمليات المالية"

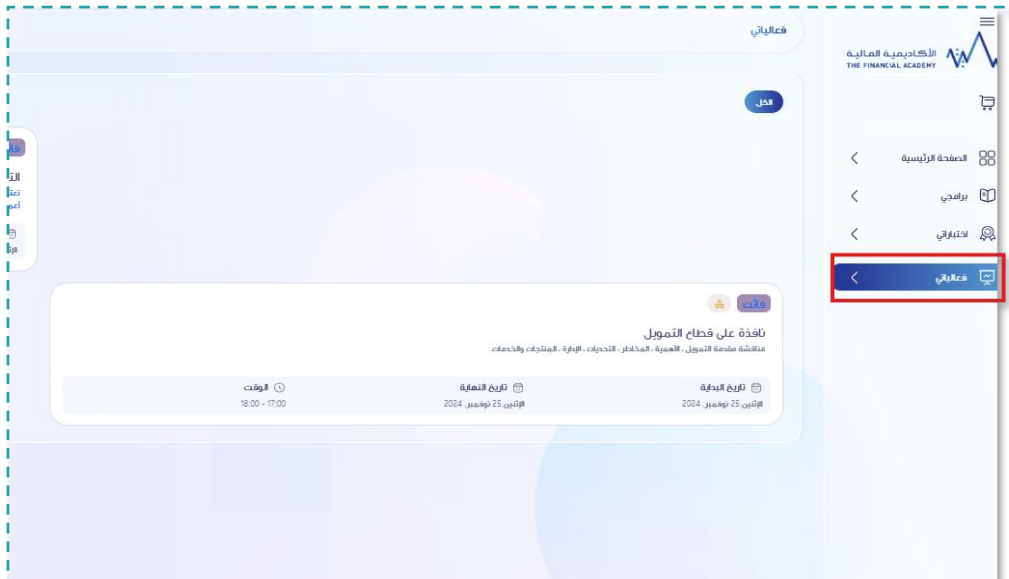


٣- ستظهر لك قائمة بجميع العمليات المالية، ولتصدير الفاتورة انقر على أيقونة "التزيريل"

رقم الفاتورة	تاريخ الفاتورة	المبلغ	الوصف	نوع الخدمة	طريقة الدفع	الحالة	خيارات
	10/09/2024	6555.00 ريال سعودي	الممارسات البنئية والاجتماعية والحوكمة ESG في القطاع المالي	برنامج تدريبي	VISA	حجز جديد	
	05/09/2024	6555.00 ريال سعودي	الممارسات البنئية والاجتماعية والحوكمة ESG في القطاع المالي	برنامج تدريبي	VISA	حجز جديد	
	05/09/2024	1529.50 ريال سعودي	تطوير وتنفيذ استراتيجيه للممارسات البنئية والاجتماعية وحوكمة الشركات	برنامج تدريبي	VISA	حجز جديد	
	02/09/2024	2185.00 ريال سعودي	تطوير وتنفيذ استراتيجيه للممارسات البنئية والاجتماعية وحوكمة الشركات	برنامج تدريبي	VISA	حجز جديد	

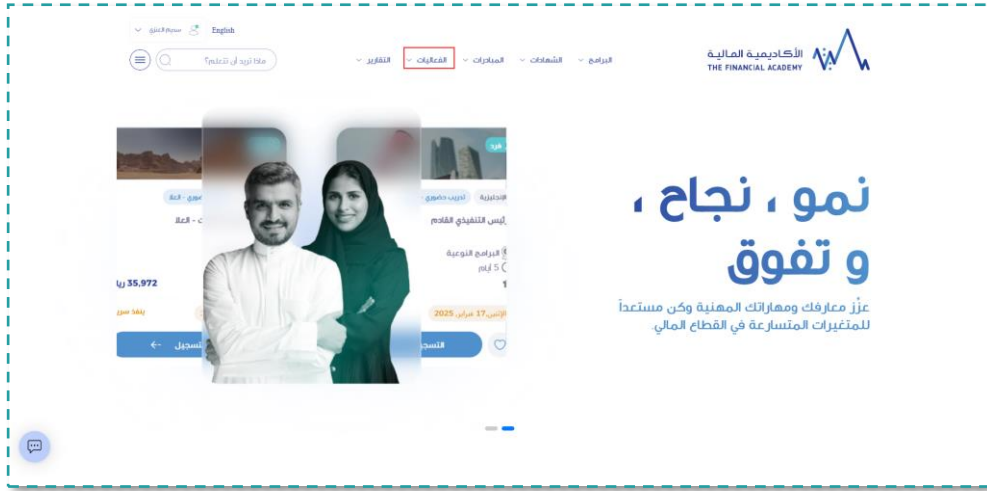
لاستعراض الفعاليات السابقة:

١- انقر على "فعالياتي".



الفعاليات:

١- انقر على "الفعاليات".



٢- انقر على الفعالية المطلوبة ليتم نقلك لصفحة التسجيل.




لرغبة التسجيل كمدرّب في الأكاديمية المالية:

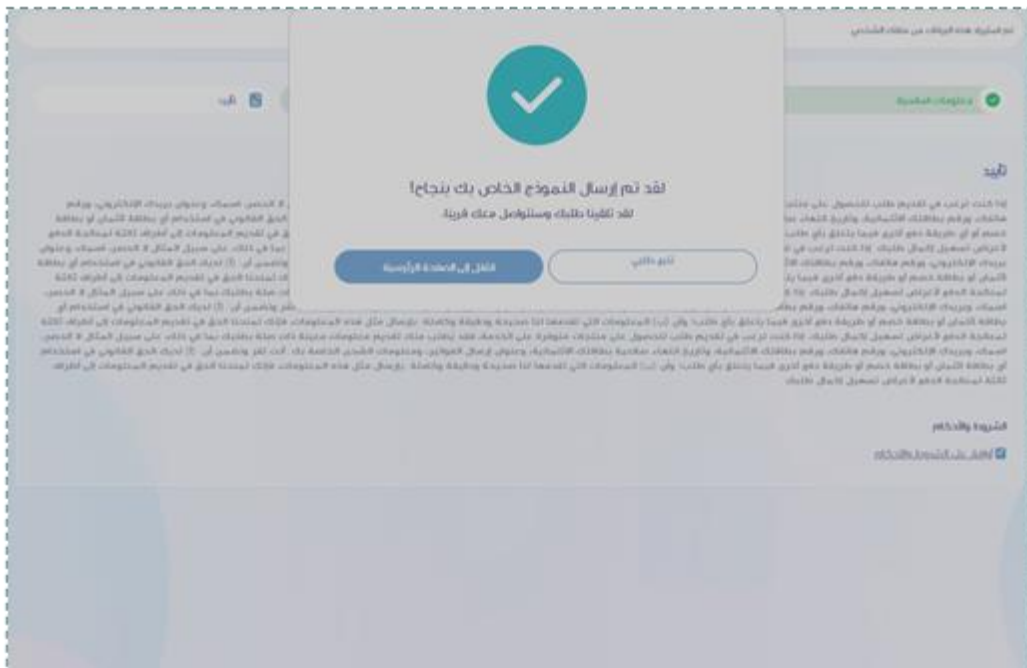
١- انقر على "القائمة"

٢- انقر على الأيقونة الخاصة "باسمك"

٣- انقر على "سجل كمدرّب"



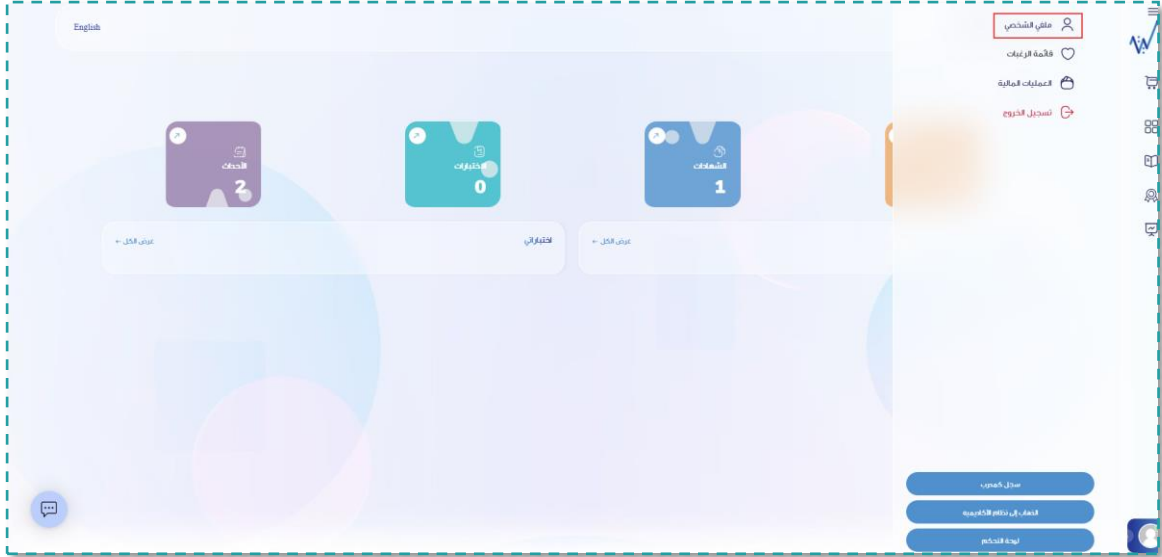
٤- بعد استكمال البيانات، انقر "حفظ وإرسال" ليتم تحويل الطلب لممثل التدريب لاتخاذ القرار.



لتغيير كلمة المرور الخاصة بالحساب الشخصي:

١- انقر على الأيقونة الخاصة "باسمك"

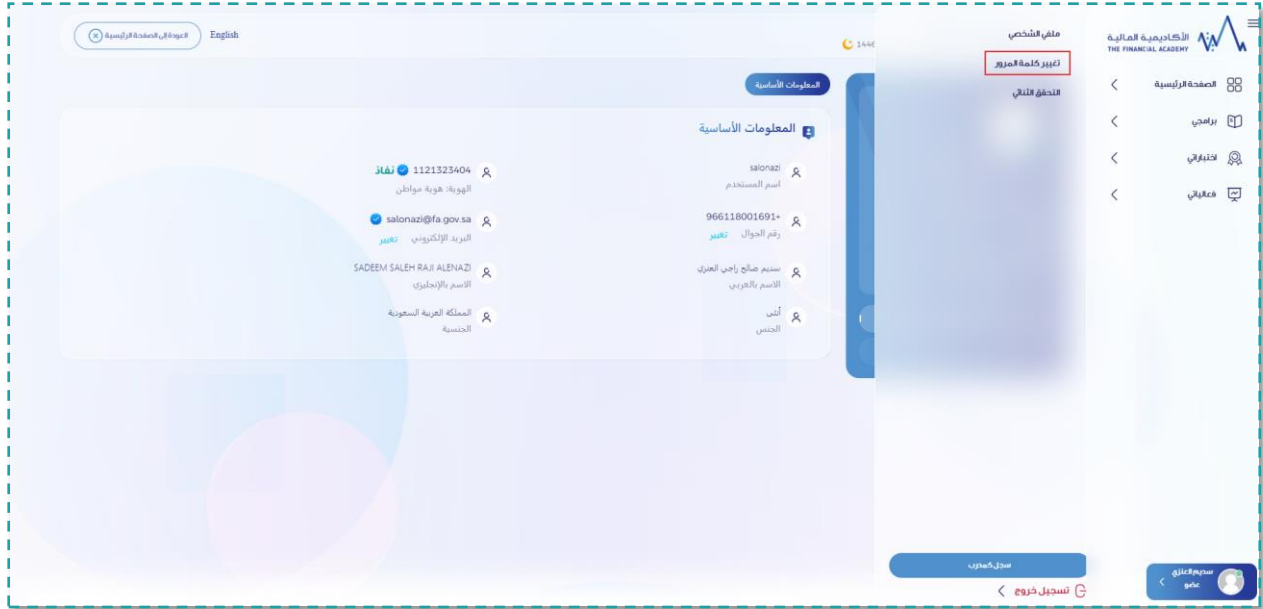
٢- انقر على "ملفي الشخصي".



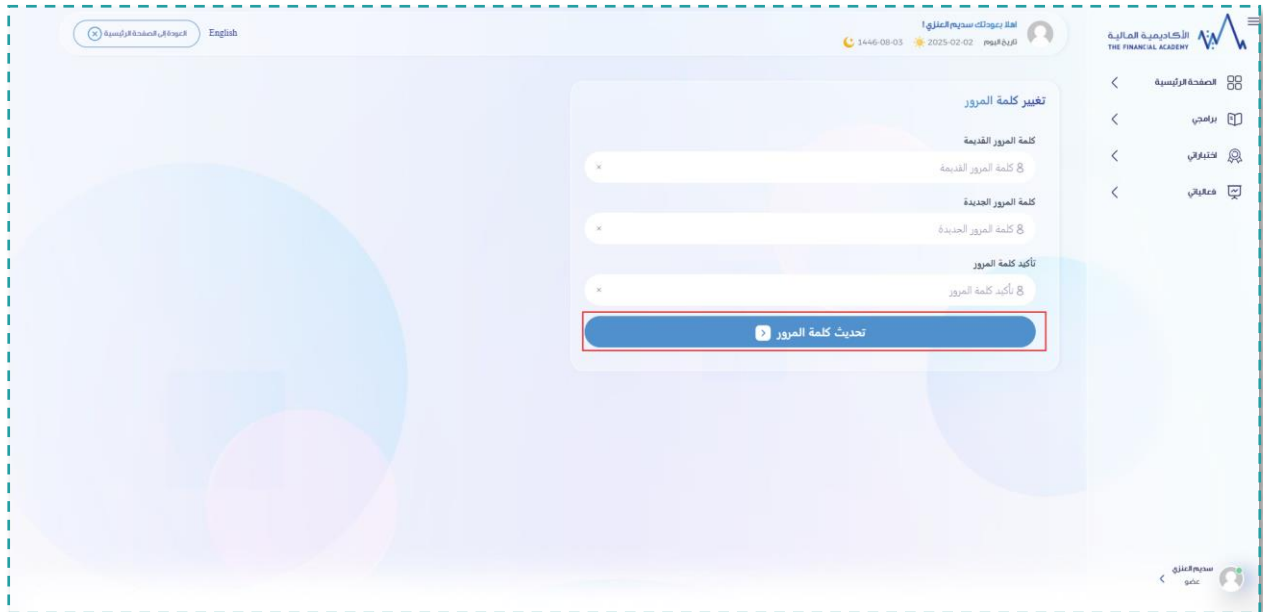
٣- انقر على تحرير "الملف الشخصي".



ع-انقر على "تغيير كلمة المرور"



ه- أدخل كلمة المرور القديمة، ثم الجديدة، وانقر على "تحديث كلمة المرور"

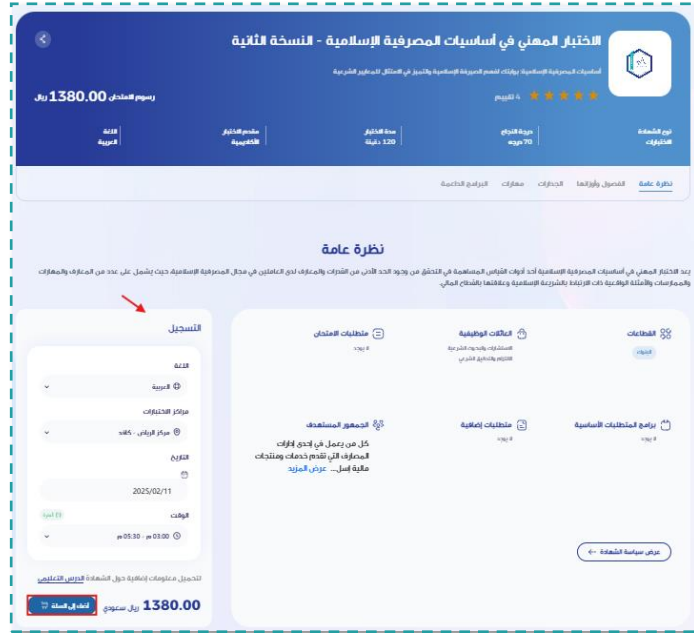


التسجيل في اختبار:

- 1- انقر على "الشهادات" الظاهرة في أعلى الصفحة، ثم ابحث عن الشهادة المراد التسجيل فيها
- 2- ثم انقر على "التسجيل".



- 3- قم بتحديد لغة الاختبار، مركز الاختبار، التاريخ والوقت المراد به من ثم انقر "أضف إلى"



٤- سيتم إعادة توجيهك إلى السلة لاستكمال التسجيل. لتأكيد العملية انقر على "ادفع الآن"

* إذا كان لديك كود خصم، أدخله في الحقل المخصص قبل النقر على "ادفع الآن"، ثم انقر على "تطبيق"

٥- سيتم إعادة توجيهك إلى صفحة الدفع. أدخل بيانات البطاقة، ثم انقر على "المبلغ الظاهر"

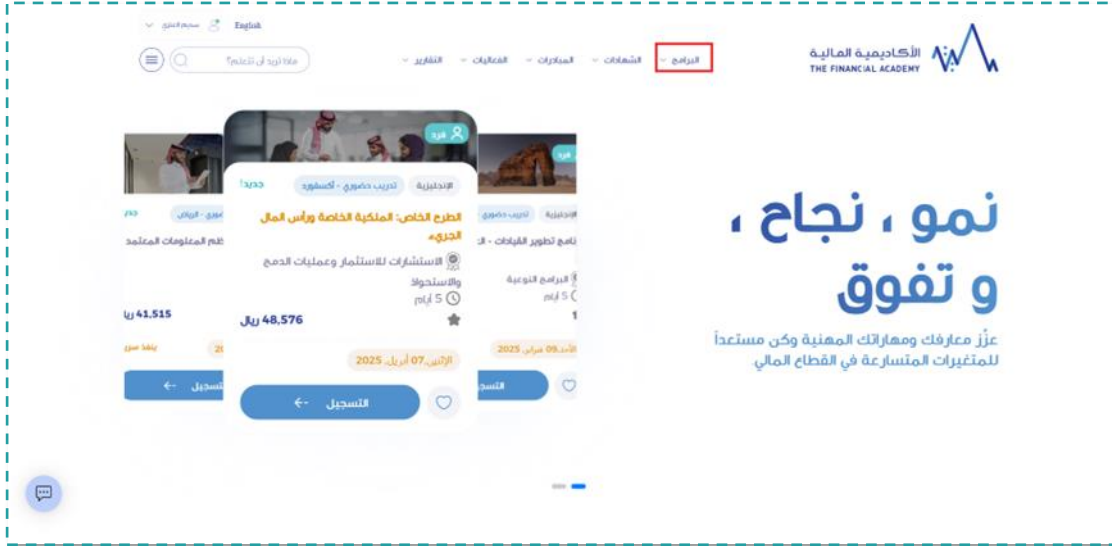
بعد نجاح عملية الدفع، سيتم إعادة توجيهك إلى صفحة ملخص عملية الدفع.

*سوف تصل رسالة التأكيد الى البريد الإلكتروني المسجل في النظام مع كامل التفاصيل الحجز.

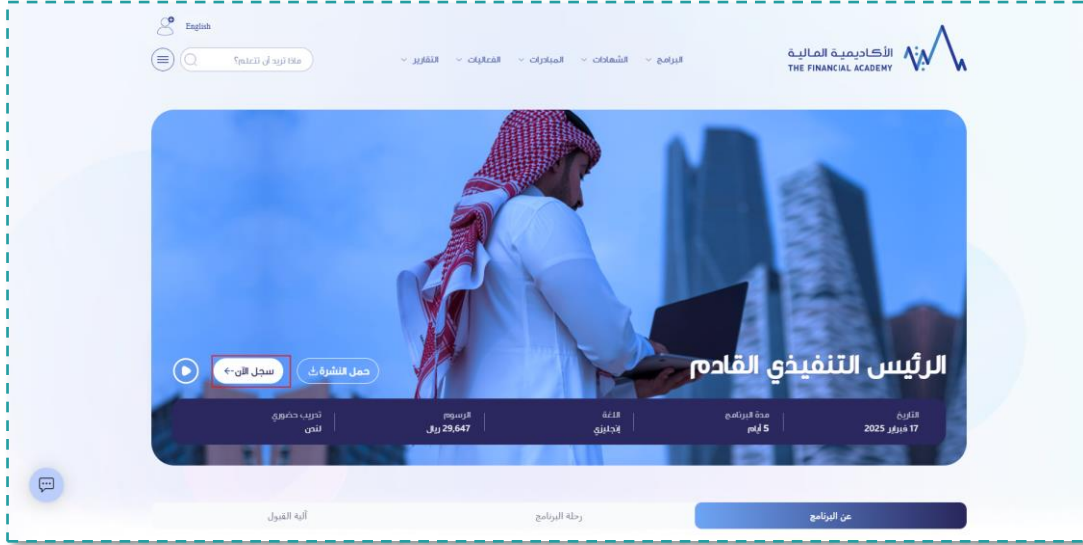
لسياسة الشهادات المهنية بإمكانك استعراضها من خلال الرابط ادناه :

التسجيل في برنامج تدريبي:

1- انقر على "البرامج"، ستظهر جميع البرامج التدريبية. اختر البرنامج التدريبي المناسب.



٢- انقر على "سجل الآن"



*سوف يتم عرض ملخص عملية الدفع انقر "الدفع" لتأكيد الحجز.

٣- اختر الأوقات المتاحة من ثم انقر "التسجيل".

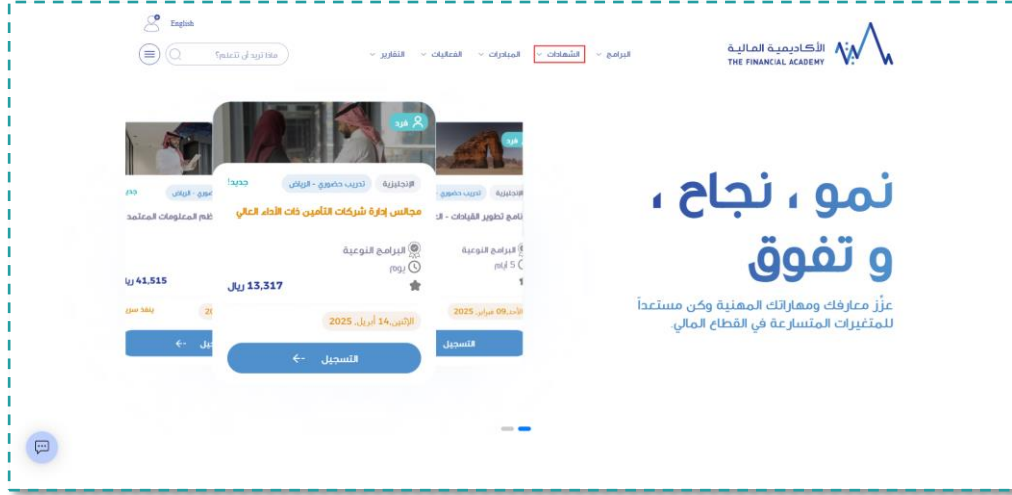


٤-أرفق البيانات المطلوبة ثم انقر على "التالي"

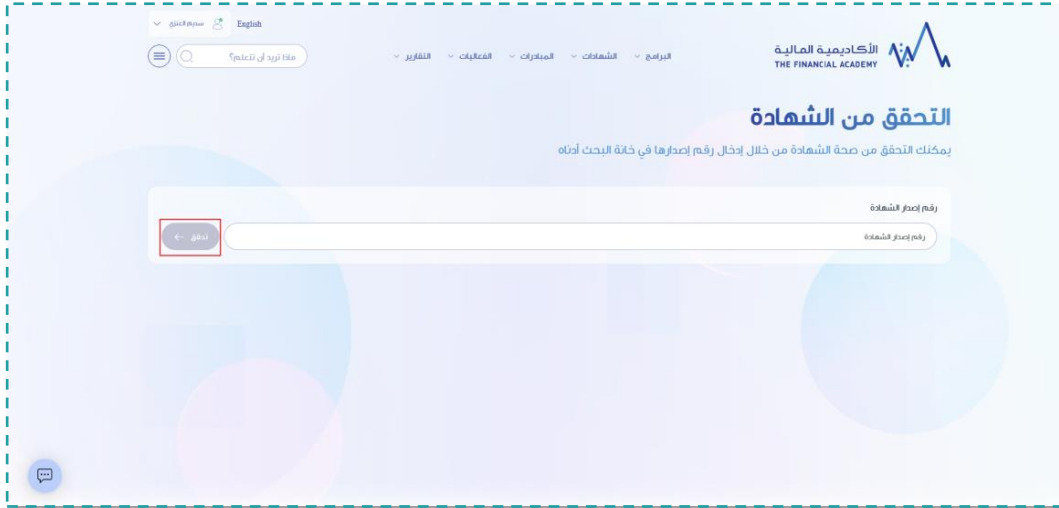
تحقق من الشهادة:

1- انقر على "الشهادات"

2- انقر على "التحقق من صحة الشهادة"

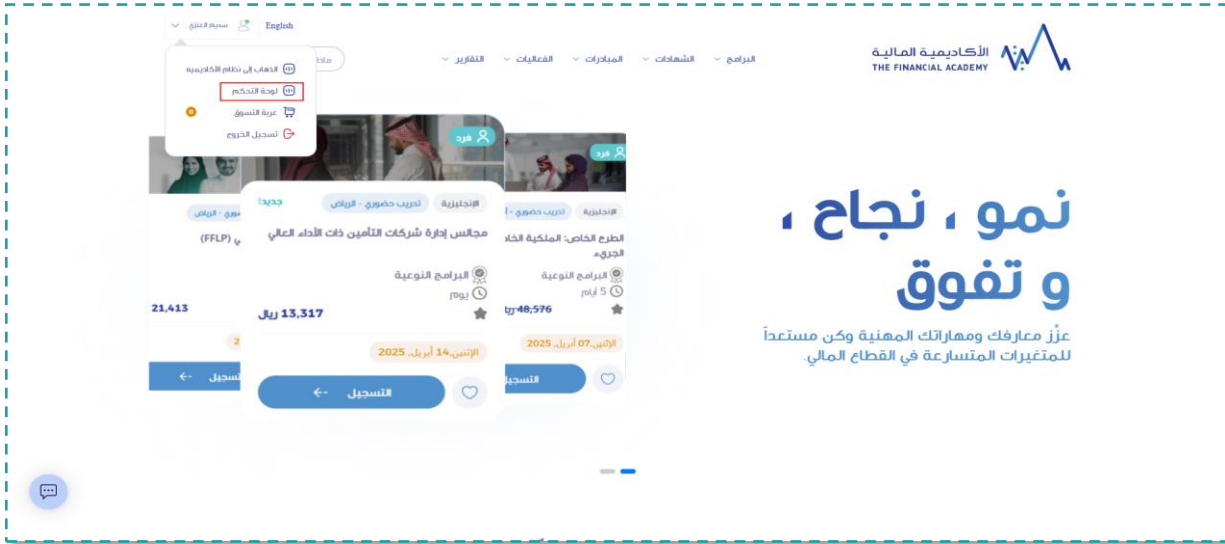


3- قم بإدخال رقم إصدار الشهادة من ثم انقر على "التحقق من الشهادة".

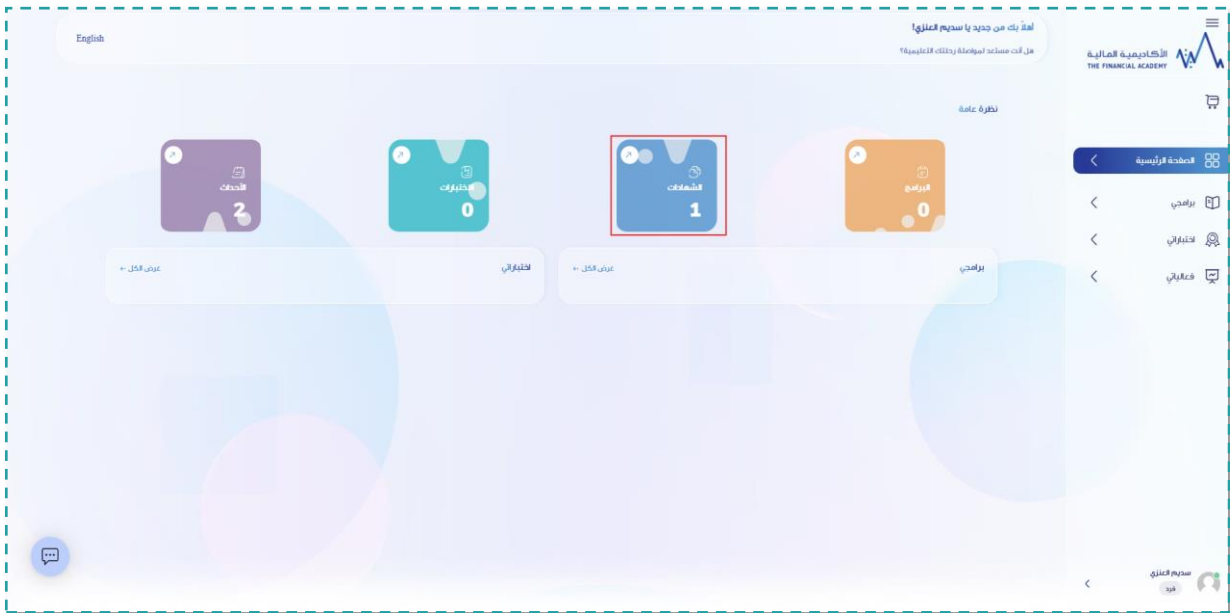


ستظهر تفاصيل الشهادة بناءً على رقم الشهادة المدخل إظهار الشهادة :

١- قم بالنقر على الاسم من ثم قم بالنقر على لوحة التحكم



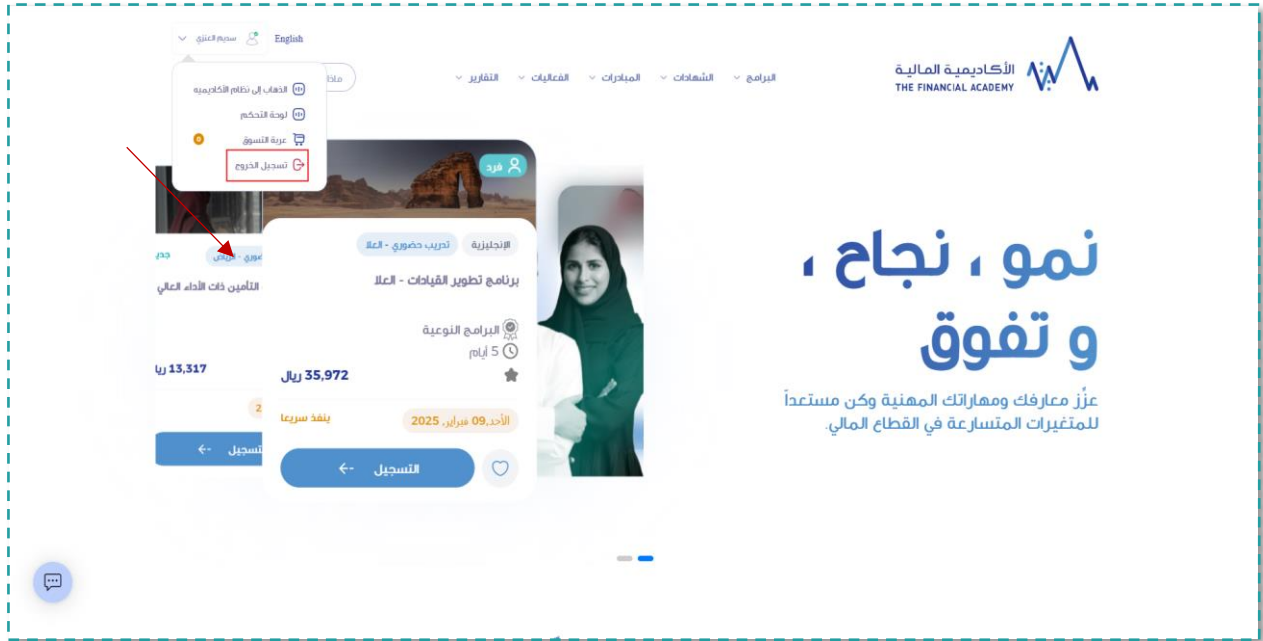
٢- قم بالنقر على الشهادات



ستظهر لك الشهادات

تسجيل خروج:

لتسجيل الخروج، انقر على "تسجيل الخروج" من خلال اسمك الشخصي.



معاً نصنع الأثر
Together_we_make_impact #

شكراً لكم



الأكاديمية المالية
THE FINANCIAL ACADEMY

 FA.GOV.SA